


ОПЕРАТИВНЫЕ ДАННЫЕ ПО САНКТ-ПЕТЕРБУРГУ

ОКТАБРЬ 2022 г. В % К ПРЕДЫДУЩЕМУ МЕСЯЦУ

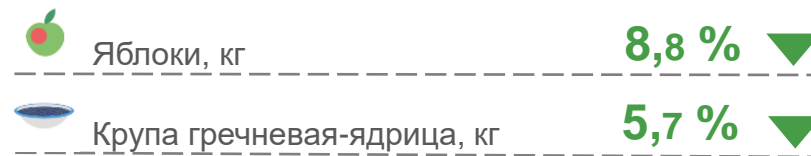


ИНДЕКСЫ ПОТРЕБИТЕЛЬСКИХ ЦЕН

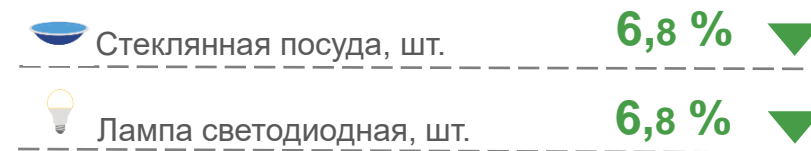
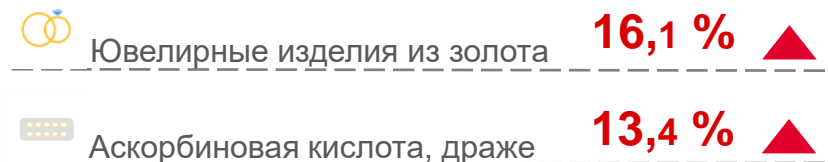


ИЗМЕНЕНИЕ СРЕДНИХ ПОТРЕБИТЕЛЬСКИХ ЦЕН

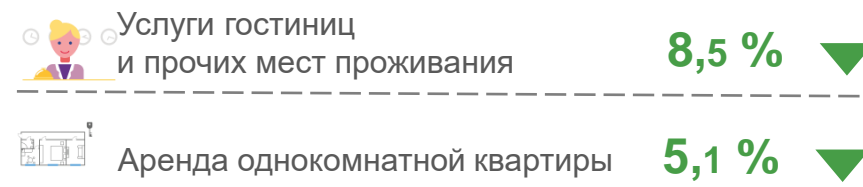
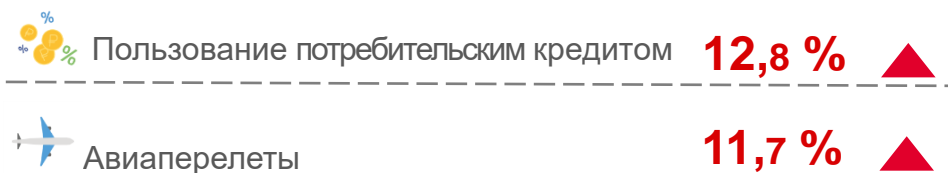
Продовольственные товары



Непродовольственные товары



Услуги



▲ Наибольший рост

▼ Наибольшее снижение